



Zauberwörter
















Zaubere:

Verwandle die Wörter in neue Wörter. Dazu musst du die rot markierten Laute in ein **ie** verwandeln.

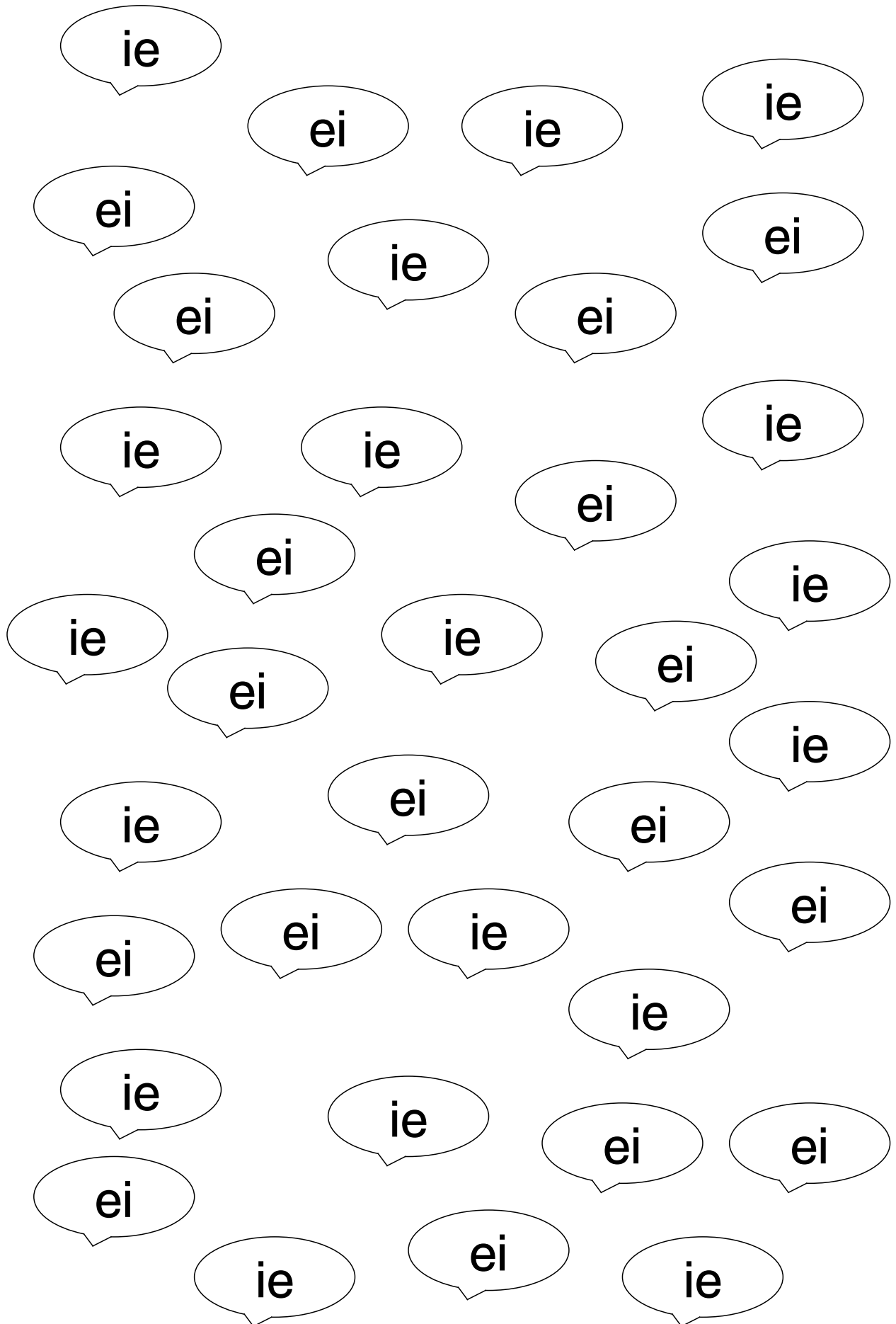


Beispiel:

 R ose	→	R iese
--	---	---------------

 L eid	→	
 K nabe	→	
 B anane	→	
 L age	→	
 F reude	→	
 B eine	→	
 Z ahl	→	
 L eben	→	
 F lüge	→	
 M eter	→	
 B är	→	
 w agen	→	

Markiere alle Felder mit „ie“ rot und alle Felder mit „ei“ blau.



18 x ie, 18 x ei

Name: _____

Datum: _____

Unterscheide ie und ei



1 Kreise „ie“ gelb und „ei“ grün ein. Lies die Wörter laut vor.

Lied Leid Seife Sieg Leiter Lieder
Reifen Reis Wiese Weide Liebe Sieb
leise Liege leider Eier Eis riechen
sieben reiten fliegen Papagei reimen beide
Fieber Frieden Brei wie wieder weiter

2 Trage je 5 passende Wörter von Nr. 1 in die Tabelle ein:

Wörter mit ie

Wörter mit ei

<input type="text"/> <input type="text"/> <input type="text"/>	<input type="text"/> <input type="text"/> <input type="text"/>
<input type="text"/> <input type="text"/> <input type="text"/>	<input type="text"/> <input type="text"/> <input type="text"/>
<input type="text"/> <input type="text"/> <input type="text"/>	<input type="text"/> <input type="text"/> <input type="text"/>
<input type="text"/> <input type="text"/> <input type="text"/>	<input type="text"/> <input type="text"/> <input type="text"/>
<input type="text"/> <input type="text"/> <input type="text"/>	<input type="text"/> <input type="text"/> <input type="text"/>


ie oder ei

Setze ein und schreibe die Wörter in die leere Zeile



M _ _ se

Blank handwriting practice line with a house icon on the left.



Z _ _ ge

Blank handwriting practice line with a house icon on the left.



B _ _ ne

Blank handwriting practice line with a house icon on the left.



B _ _ ne

Blank handwriting practice line with a house icon on the left.




R _ _ fen

Blank handwriting practice line with a house icon on the left.



W _ _ se

Blank handwriting practice line with a house icon on the left.



L _ _ ter

Blank handwriting practice line with a house icon on the left.



S _ _ l


Blank handwriting practice line with a house icon on the left.



D _ _ b

Blank handwriting practice line with a house icon on the left.

Geschenkidee zum Vatertag



Vorschlag 1:

Schreibe das Gedicht schön ab auf ein Blatt Papier und bastle oder male ein schönes Herz dazu. Das kann auch ganz bunt sein.



Lieber Papa

du bist der Beste für mich,

drum habe ich ein Herz für dich!

Ich wünsch´ dir einen tollen Tag,

und dass es dir immer gut gehen mag!

Dein/e



Vorschlag 2:

Bastle ein Hände-Herz-Bild - schau dir dazu das Video an. Wenn du einen Bilderrahmen hast, kannst du es auch einrahmen. Das Gedicht aus Nummer 1 kannst du auch dazu schenken.

