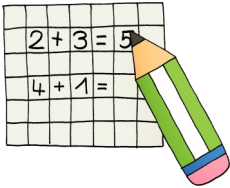




<b>Arbeitsplan</b>	Name: _____	Klasse: 2	Datum: 24.-31.3.
--------------------	-------------	-----------	------------------

<p><b>Mathe</b></p> 	Mb. S. 62, Nr. 1 bitte mit Eltern besprechen (Wie viele Eier wären es bei zwei/fünf/acht Schachteln?), Nr. 2 (Kernaufgaben auswendig lernen!), Nr. 3 allein ins Heft schreiben und wiederholt üben. Th. S. 34		
	Mb. S. 62, Nr. 4 und 6 ins Heft und Üh. S. 50		
	Mb. S. 62, Nr. 7 - 9 und Ah. S. 29, Nr. 1 - 5		
	Mb. S. 63, Nr. 1 bitte mit Eltern besprechen (Wie viele Finger wären es bei zwei/fünf/acht Händen?), Nr. 2 (Kernaufgaben auswendig lernen!), Nr. 3 und 4 ins Heft schreiben, Nr. 4 fleißig üben!		
	Geoheft S. 44 und 45		
	★ Anton: Mathematik 2.Klasse: <ul style="list-style-type: none"> <li>• Einmaleins der 10</li> <li>• Einmaleins der 5</li> <li>• Einmaleins der 5 und 10</li> </ul>		

<p><b>Deutsch</b></p> 	Zl. S. 46 und 47 und AB Zusammengesetzte Nomenwörter		
	Zl. S. 62 und 63 Häufige Wörter		
	Übe deine Lernwörter! Eine Liste aller bisherigen Lernwörter hast du ja bekommen.		
	Lies Richtig! zur freien Arbeit		
	★ Anton: Deutsch 2. Klasse <ul style="list-style-type: none"> <li>• zusammengesetzte Nomen</li> <li>• Nomen großschreiben</li> <li>• Schlüsselwörter (lesen)</li> </ul>		
	★ AB zu zusammengesetzten Nomen online		

<p><b>SU</b></p> 	AB Frühblüher		
	★ Sendung mit der Maus: Die Tulpenzwiebel	